

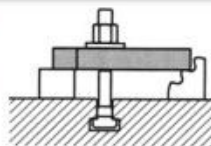
压板



技术说明:

- 优质钢, 带涂层
- 带平行平面的夹紧和支撑面

DIN
6314



291000 压板

切口宽度× 总长度 mm	291000 (RG 2970)	适用 夹紧螺钉	B mm	H mm
6,8×50	○	M6	20	10
9×60	●	M8	25	12
11×80	●	M10	30	15
14×100	●	M12/M14	40	20
14×125	●	M12/M14	40	20
18×125	●	M16/M18	50	25

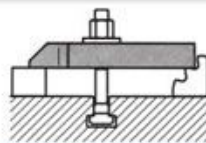
切口宽度× 总长度 mm	291000 (RG 2970)	适用 夹紧螺钉	B mm	H mm
18×160	●	M16/M18	50	25
22×160	●	M20/M22	60	30
22×200	●	M20/M22	60	30
26×200	●	M24	70	30
26×250	●	M24	70	35
33×315	○	M30	80	50

U形压板



技术说明:

- 优质钢, 带涂层
- 鼻形凸肩和U形开口



291050 带鼻形凸肩

切口宽度× 总长度 mm	291050 (RG 2970)	适用 夹紧螺钉	B mm	H mm
9×100	○	M8	30	15
11×125	○	M10	30	20
14×160	●	M12/M14	40	25
14×200	●	M12/M14	40	25
18×200	●	M16/M18	50	30
18×250	●	M16/M18	50	30

切口宽度× 总长度 mm	291050 (RG 2970)	适用 夹紧螺钉	B mm	H mm
22×250	●	M20/M22	60	40
22×315	●	M20/M22	60	40
26×250	○	M24	70	40
26×315	○	M24	70	40
33×315	○	M30	80	50
33×400	○	M30	80	50

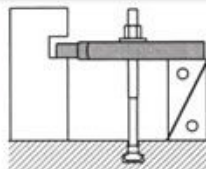
U形压板



技术说明:

- 优质钢, 带涂层
- 带圆形凸肩和U形开口

DIN
6315 C



291060 带圆柱形夹钳柄

切口宽度× 总长度 mm	291060 (RG 2970)	适用 夹紧螺钉	凸肩-Ø mm	B mm	H mm
14×160	○	M12/M14	20	40	25
18×200	●	M16/M18	24	50	30
18×250	○	M16/M18	24	50	30

切口宽度× 总长度 mm	291060 (RG 2970)	适用 夹紧螺钉	凸肩-Ø mm	B mm	H mm
22×250	●	M20/M22	30	60	40
26×250	○	M24	38	70	40
33×315	○	M30	45	80	50

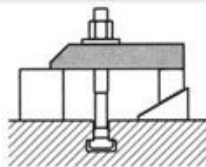
U形压板



技术说明:

- 优质钢, 带涂层
- 带斜面的U形开口

DIN
6315 B



291100 带斜边

切口宽度× 总长度 mm	291100 (RG 2970)	适用 夹紧螺钉	B mm	H mm
6,8×60	○	M6	19	12
9×80	○	M8	25	15
11×100	○	M10	31	20
14×125	●	M12/M14	38	25
14×160	●	M12/M14	38	25
14×200	●	M12/M14	38	25
18×160	●	M16/M18	48	30
18×200	●	M16/M18	48	30
18×250	●	M16/M18	48	40

切口宽度× 总长度 mm	291100 (RG 2970)	适用 夹紧螺钉	B mm	H mm
22×200	●	M20/M22	52	40
22×250	●	M20/M22	62	40
22×315	●	M20/M22	62	40
26×200	●	M24	66	40
26×250	○	M24	66	40
26×315	●	M24	66	40
33×250	○	M30	74	50
33×315	○	M30	74	50
33×400	○	M30	74	50

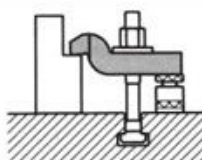
压板



技术说明:

- 优质钢, 带涂层
- 带平行平面的夹紧和支撑面

DIN 6316



291120 弯头

切口宽度×总长度 mm	291120 (RG 2970)	适用 夹紧螺钉	a mm	2a mm	B mm
6,6×60	○	M6	10	20	20
9×80	○	M8	12	24	25
11×100	○	M10	15	30	30
14×125	●	M12/M14	20	40	40
18×125	●	M16/M18	25	50	50
18×160	●	M16/M18	25	50	50
22×160	●	M20/M22	30	60	60

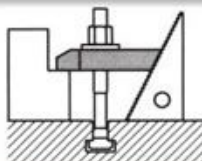
切口宽度×总长度 mm	291120 (RG 2970)	适用 夹紧螺钉	a mm	2a mm	B mm
22×200	●	M20/M22	30	60	60
26×200	○	M24	35	70	70
26×250	○	M24	35	70	70
33×250	○	M30	40	80	80
33×315	○	M30	50	100	80
43×400	○	M36/M42	60	120	100
-	-	-	-	-	-

压板



技术说明:

- 优质钢, 带涂层
- 带梯形齿, 直板造型



291150 带梯形齿

切口宽度×总长度 mm	291150 (RG 2970)	适用 夹紧螺钉	B mm	H mm
6,6×50	○	M6	20	10
6,6×80	○	M6	20	10
9×60	○	M8	25	12
11×80	●	M10	30	15
14×100	●	M12/M14	40	20

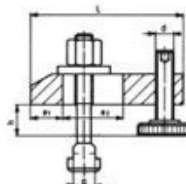
切口宽度×总长度 mm	291150 (RG 2970)	适用 夹紧螺钉	B mm	H mm
14×160	●	M12/M14	40	20
18×125	●	M16/M18	50	25
18×200	●	M16/M18	50	25
22×160	●	M20/M22	60	30
26×200	○	M24	70	30

压板



技术说明:

- 斜面夹钳, 带涂层, 符合 DIN 6314标准
- 带支撑螺钉和T型槽螺栓, 符合DIN 787标准
- 单只的支撑螺钉可根据需求短期内交货



291200 可调节的

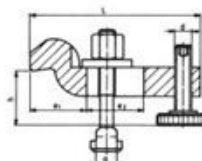
开槽宽度 (a) mm	291200 (RG 2970)	T型槽螺栓 DIN 787	B mm	H mm	L mm	e ₁ mm	e ₂ mm	h mm
10	●	10 M 10×80	11	15	80	15	30	8-32
12	●	12 M 12×100	40	20	100	21	40	10-40
14	●	14 M 12×100	40	20	100	21	40	10-38
16	●	16 M 16×125	18	25	125	26	45	13-48
18	●	18 M 16×125	18	25	125	26	45	13-46
22	○	22 M 20×160	22	30	160	30	60	16-65

压板



技术说明:

- 带涂层的夹钳, 符合 DIN 6316标准
- 带支撑螺钉和T型槽螺栓, 符合DIN 787标准
- 单只的支撑螺钉可根据需求短期内交货



291220 可调节的& 弯头

开槽宽度 (a) mm	291220 (RG 2970)	T型槽螺栓 DIN 787	B mm	H mm	L mm	e ₁ mm	e ₂ mm	h mm
10	○	10 M 10×80	11	15	100	32	32	22-51
12	○	12 M 12×100	14	20	125	40	40	28-58
14	○	14 M 12×100	14	20	125	40	40	28-56
16	○	16 M 16×125	18	25	160	49	50	36-71
18	○	18 M 16×125	18	25	160	49	50	36-69

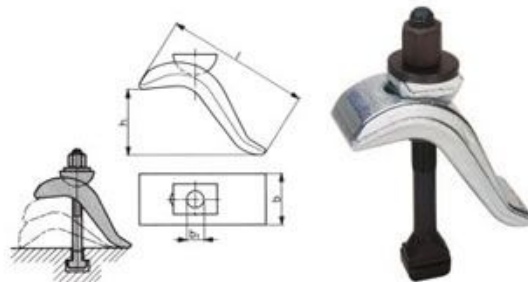
● = 德国中央仓库库存
○ = 德国工厂仓库供货

技术说明和应用:

- 钢, 经锻压和调质处理, 镀锌
- 带 T型螺栓, 符合DIN 787标准
- 弥补不同的夹紧高度, 无需附加其他垫块
- 适用最大负荷
- 适用于切割和冲压工具的夹紧

291400 连续可调节

T型栓规格	291400 (RG 2970)	T-型螺栓 DIN 787	B mm	L mm
12	○	12 M12×125	50	140
14	●	14 M12×125	50	140
16	○	16 M16×160	50	140
18	●	18 M16×160	50	140



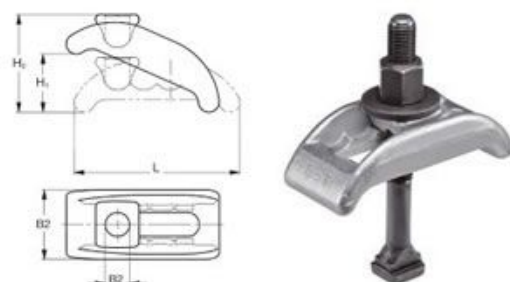
压板 已锻压

技术说明:

- 短型, 连续可调
- 经调质, 镀锌和蓝色钝化处理
- 无夹紧螺钉

291420 短型 带 U型压板

切口宽度 B1 mm	291420 (RG 2970)	适用 夹紧螺钉	L mm	H ₁ mm	H ₂ mm	B ₂ mm	适用T型栓 标称尺寸 mm
13	●	M 12	88	0-35	52	38	12, 14
18	●	M 16	130	0-55	80	56	16, 18
22	●	M 20	140	0-65	98	66	20, 22
26	○	M 24	174	0-75	110	76	24, 28
32	○	M 30	200	0-80	118	90	36



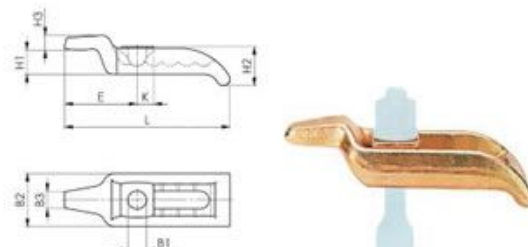
压板 已锻压

技术说明:

- 长型, 弯头, 带U型压板, 连续可调
- 经调质, 镀锌和黄色钝化处理
- 无夹紧螺钉

291450 长型, 弯头带U型压板

切口宽度 B1 mm	291450 (RG 2970)	适用 夹紧螺钉	L mm	H ₁ mm	H ₂ mm	B ₂ mm	适用T型栓 标称尺寸 mm
22	○	M 20	200	25-50	—	66	20, 22
26	○	M 24	232	30-70	—	76	24, 28
32	○	M 30	263	40-75	—	90	36



弹簧压板

技术说明:

- 特殊锻造, 螺栓和螺纹套强度 8.8
- 可进行快速、安全夹紧
- 可微调的凹口阶梯可对不同高度的工件进行快速调整, 可调高度约 320 mm

291500 带凹口阶梯

尺寸	291500 (RG 2970)	a mm	B mm	h mm	L mm	e mm	尺寸	291500 (RG 2970)	a mm	B mm	h mm	L mm	e mm
12/0	○	12	34	0-45	140	0,75	14/2	●	14	34	30-75	112	1,25
12/1	○	12	34	15-45	110	0,75	14/3	○	14	34	60-135	112	2,50
12/2	○	12	34	30-75	112	1,25	14/4	○	14	34	120-195	112	2,50
12/3	○	12	34	60-135	112	2,50	18/0	○	18	50	0-70	160	1,25
12/4	○	12	34	120-195	112	2,50	18/1	○	18	50	25-70	125	1,25
12/5	○	12	34	180-255	112	2,50	18/2	○	18	50	50-120	125	2,50
14/0	○	14	34	0-45	140	0,75	18/3	○	18	50	100-220	125	3,75
14/1	○	14	34	15-45	112	0,75	18/4	○	18	50	200-320	125	3,75

